


innuos



ZENMINI LPSU


Linear-Netzteil

Schnellstartanleitung

Vielen Dank für den Kauf unseres LPSU.

Diese Schnellstartanleitung zeigt die Inbetriebnahme des Linear-Netzteils (LPSU) für ZENmini MKII und MK 3.

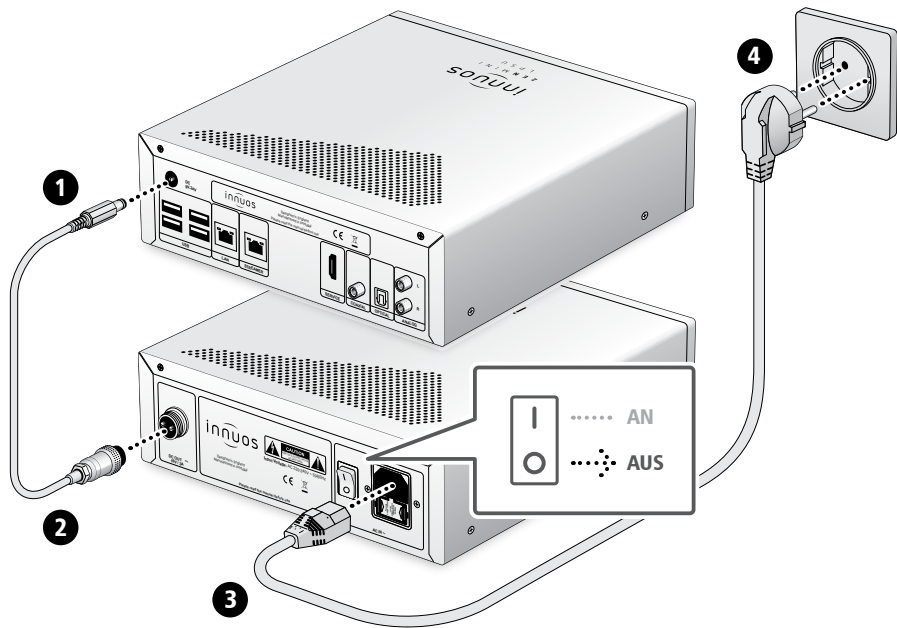
Bei Schwierigkeiten kontaktieren Sie bitte: support@innuos.com
Wir helfen Ihnen sehr gerne weiter.

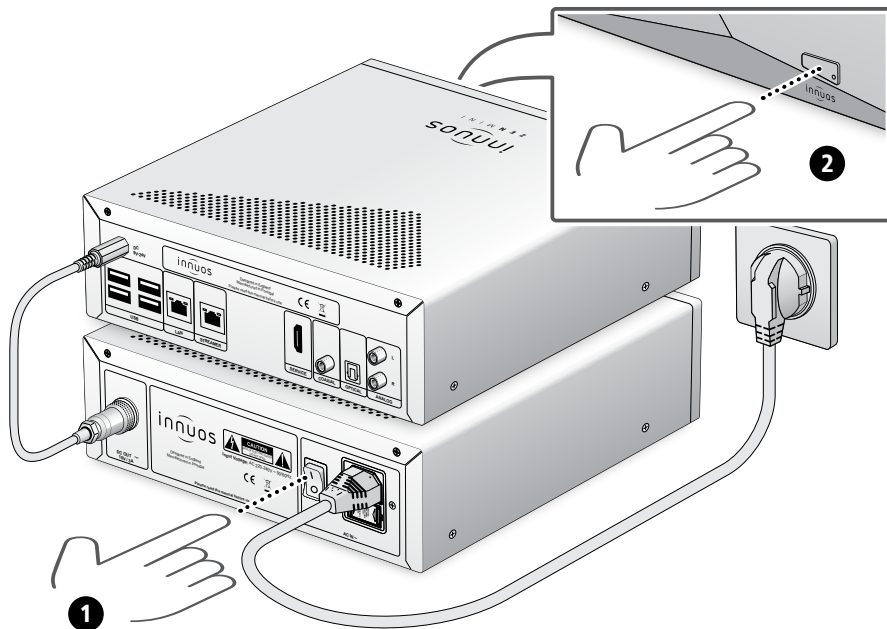


① Innuos ZENmini LPSU


② Gleichstromkabel

③ Stromnetz Kabel





Notizen: _____



Für weitere Informationen und die neuste Version dieser Schnellstartanleitung besuchen Sie bitte:

innuos.com/support